

فصلنامه آماری استان اصفهان

زمستان ۱۳۹۹

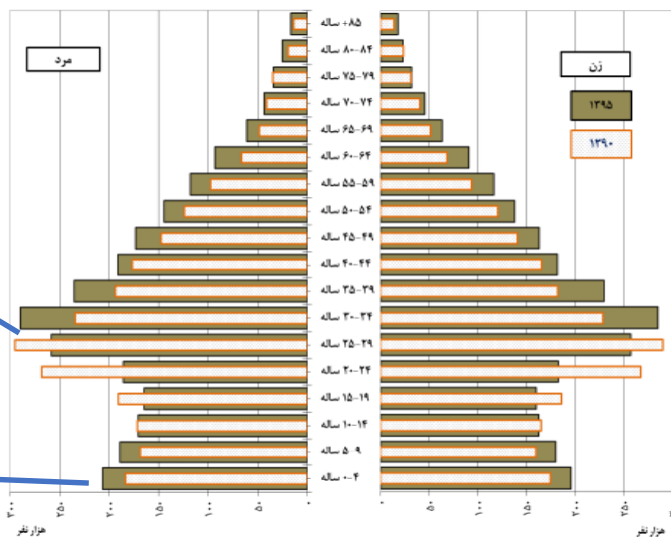
تهیه و تنظیم:

واحد پژوهش و بررسی های اقتصادی



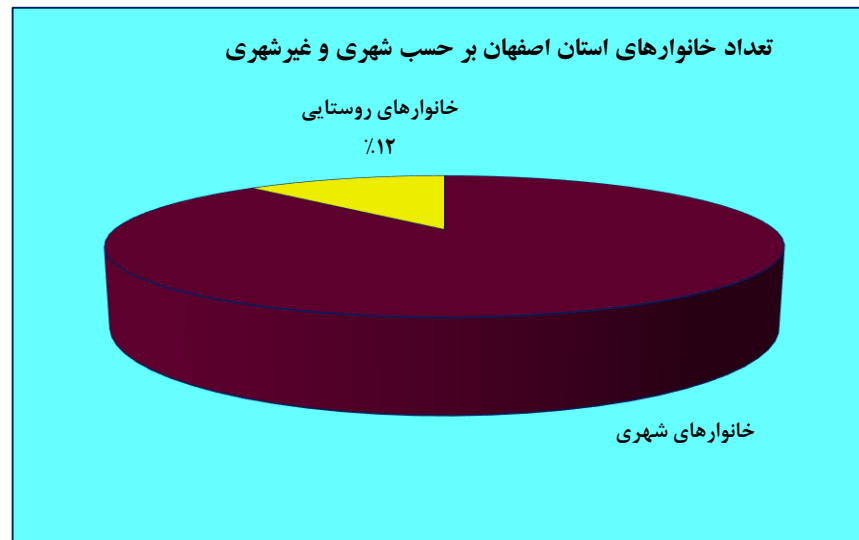

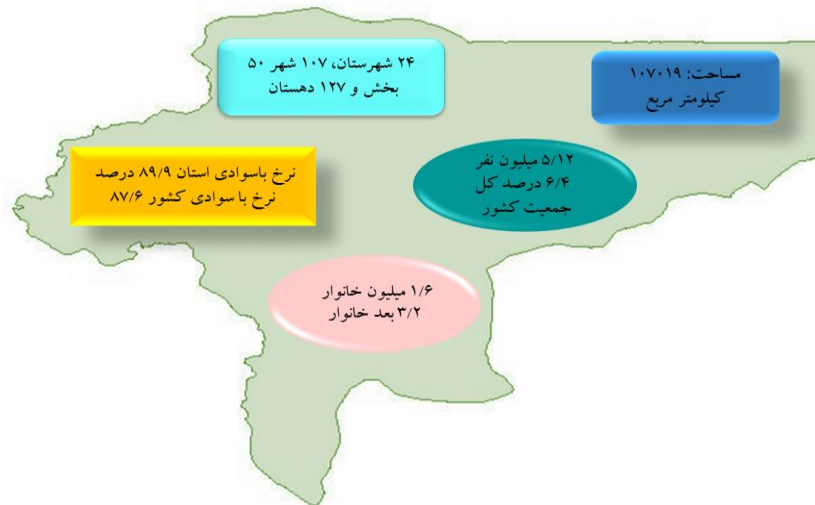
ویژگی‌های جمعیتی و نیروی کار استان اصفهان

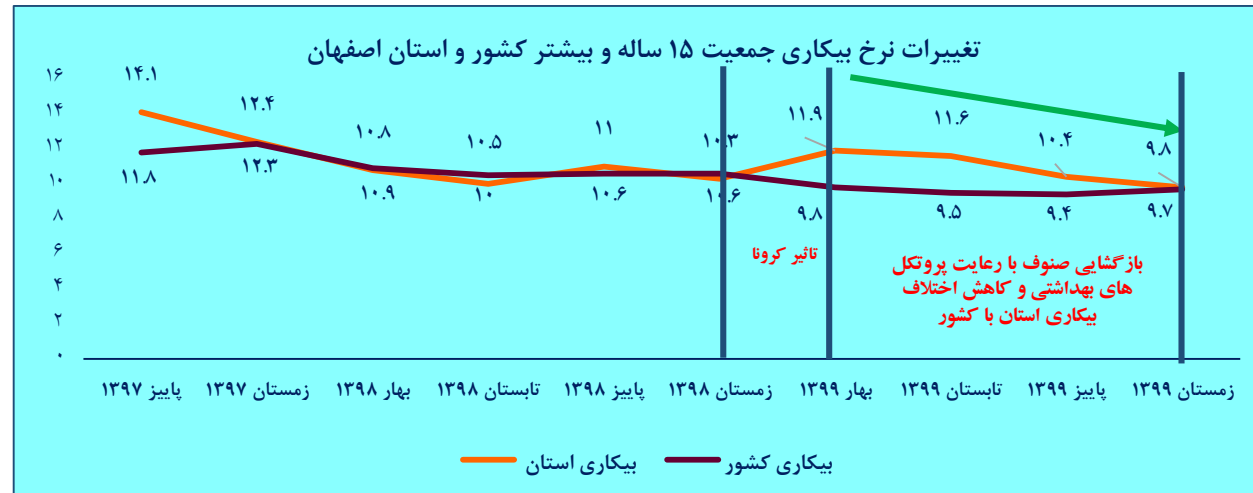
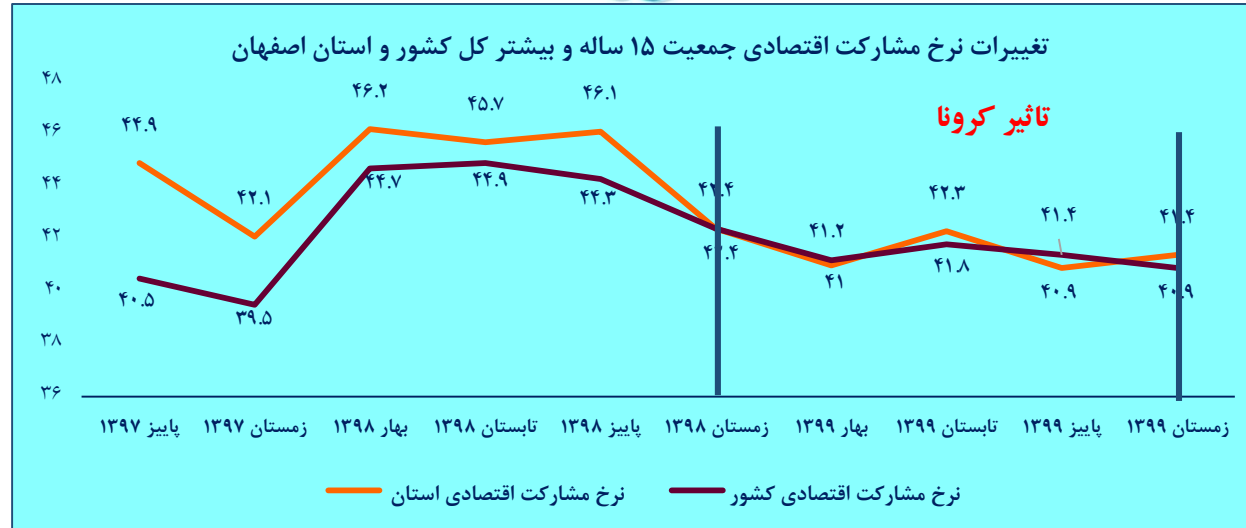




متولدین
دهه ۶۰

ازدواج
دهه ۶۰

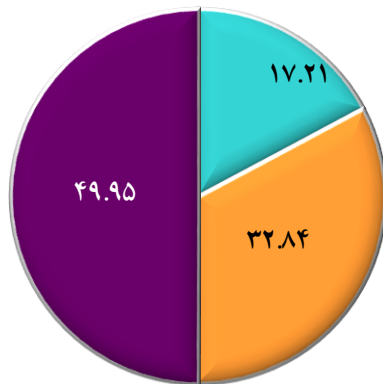




سهم اشتغال در بخش های اصلی اقتصادی کشور

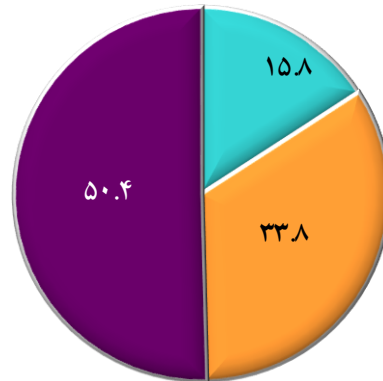
پاییز ۱۳۹۸

خدمات | صنعت | کشاورزی



زمستان ۱۳۹۹

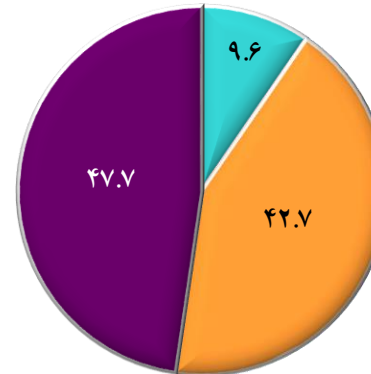
خدمات | صنعت | کشاورزی



سهم اشتغال در بخش های اصلی اقتصادی استان اصفهان

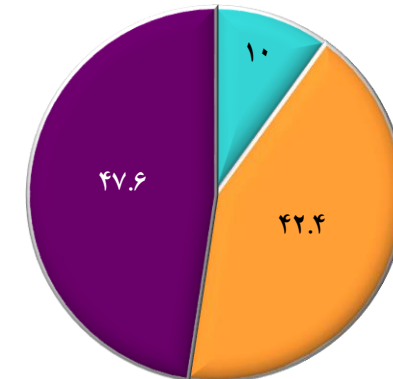
زمستان ۱۳۹۸

خدمات | صنعت | کشاورزی



زمستان ۱۳۹۹

خدمات | صنعت | کشاورزی



کاهش اشتغال بخش های خدمات و صنعت و
افزایش اشتغال بخش کشاورزی

- ۱- تعطیلی واحدهای خدماتی به دلیل کرونا
- ۲- کاهش فعالیت صنایع به دلیل کرونا
- ۳- افزایش کاربری گلخانه ای اراضی کشاورزی

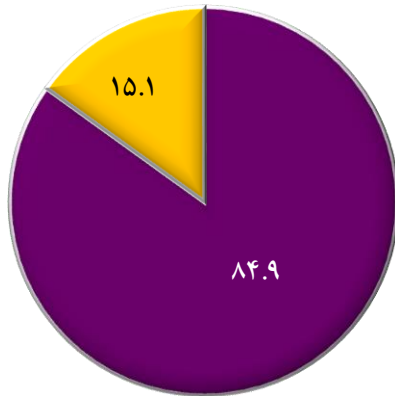


سهم اشتغال در بخش های خصوصی و عمومی کشور

سهم اشتغال در بخش های خصوصی و عمومی استان اصفهان

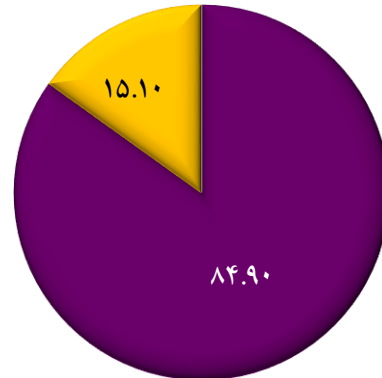
زمستان ۱۳۹۹

بخش خصوصی بخش عمومی



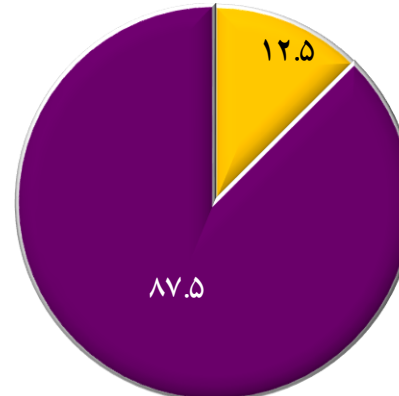
زمستان ۱۳۹۸

بخش خصوصی بخش عمومی



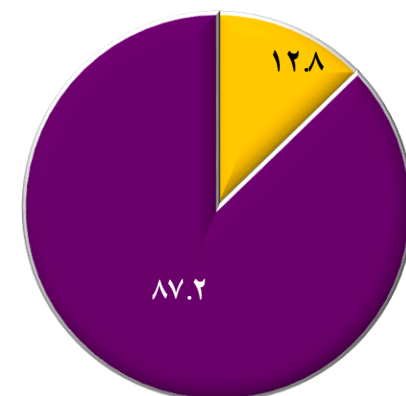
زمستان ۱۳۹۹

بخش خصوصی بخش عمومی



زمستان ۱۳۹۸

بخش خصوصی بخش عمومی



ISFAHAN
CHAMBER OF COMMERCE
INDUSTRIES, MINES & AGRICULTURE

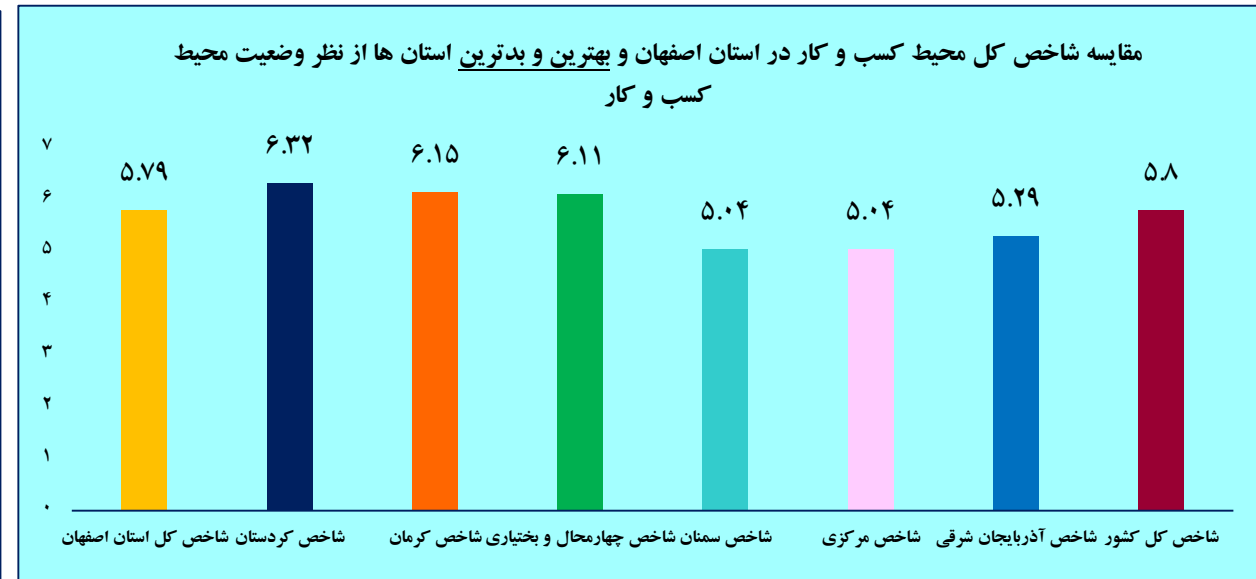
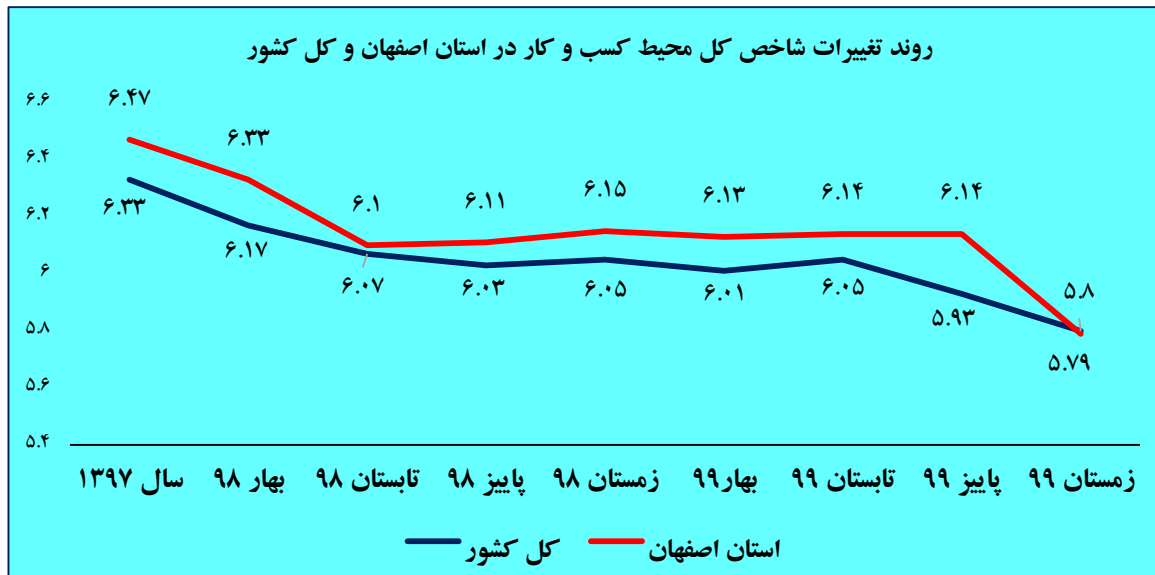


اتاق بازرگانی
صنایع، معادن و کشاورزی
اصفهان

شاخص‌های کسب و کار استان اصفهان



ECCIM.COM




براساس نتایج حاصل از پایش محیط کسب و کار، وضعیت استان اصفهان نسبت به متوسط کشور بدتر بوده است، اما در فصل زمستان ۱۳۹۹ بعد از گذشت چندین فصل و در پیش گرفتن مسیر بهبود، از میانگین کشوری بهتر شده است.



مهم ترین موانع کسب و کار بیان شده توسط فعالان اقتصادی (در استان اصفهان) به تفکیک بخش های عمده اقتصادی

ردیف	۱	۲	۳	۴	۵	۶	۷	۸
زمستان ۱۳۹۹	غیرقابل پیش بینی بودن و تغییرات قیمت مواد اولیه و محصولات	موانع در فرایندهای اداری و اخذ مجوز کسب و کار در دستگاه های اجرایی	بی ثباتی سیاستها، قوانین و مقررات و رویه های اجرایی ناظر بر کسب و کار	فساد و سوءاستفاده افراد از مقام و موقعیت اداری در دستگاه های اجرایی	دشواری تأمین مالی از بانک ها	برداشت سلیقه ای از قوانین و مقررات توسط مأموران محیط زیست، شهرداری، گمرک، بهداشت و ...	رویه های ناعادلانه ممیزی و دریافت مالیات	رویه های سختگیرانه اداره های کار و بیمه تأمین اجتماعی برای مدیریت نیروی انسانی

عدد شامخ کل اقتصاد-مدیران برخلاف وضعیت رکودی در فعالیت اکثر بنگاه های اقتصادی تا اسفندماه، بهبود وضعیت را در فروردین ۱۴۰۰ نشان می دهد.



۵- برخی از محدودیت های صادراتی به منظور تنظیم بازار و همچنین بسته شدن مرز بعضی از کشورهای همسایه در کند شدن روند صادرات اثرگذار بوده است (صنایع کانی غیرفلزی)
 ۶- تعطیلات فروردین در کاهش تقاضا تأثیر داشته و از سوی دیگر به دلیل شیوع مجدد بیماری کرونا بسیاری از شرکت ها با کمبود نیروی انسانی مواجه هستند (صنایع لاستیک و پلاستیک)
 ۷- به دلیل عدم ثبات در قیمت ها امکان برنامه ریزی و تصمیم برای قیمت گذاری محصولات با مشکلات بسیاری همراه است از سوی دیگر انتظار برای نتیجه مذاکرات و همچنین نتیجه انتخابات، تولیدکنندگان و مشتریان را دچار سردرگمی کرده است (صنایع فلزی، ماشین سازی و لوازم خانگی، صنایع شیمیایی و ...)

دلایل (در فروردین ۱۴۰۰)

۱- افزایش شدید قیمت اولیه به ویژه مواد داخلی و عدم وجود نقدینگی و پرداخت تعهدات از سوی خودروسازان بسیاری از صنایع وابسته را دچار مشکل کرده است (وسایل نقلیه و قطعات وابسته و صنایع لاستیک و پلاستیک)
 ۲- افزایش بالای مواد اولیه پتروشیمی و وجود مذاکرات برجام، شرایط را برای تولیدکنندگان غیرقبل پیش بینی کرده است (صنایع شیمیایی و ...)
 ۳- افزایش در قیمت گذاری ها در سال جدید و متعاقباً افزایش حقوق و دستمزد، افزایش بیشتر قیمت ها را به دنبال خواهد داشت (صنایع فلزی، وسایل نقلیه و قطعات وابسته)
 ۴- به دلیل واردات بی رویه مرغ، بسیاری از تولیدکنندگان در این بخش، متضرر خواهند شد.

ISFAHAN
CHAMBER OF COMMERCE
INDUSTRIES, MINES & AGRICULTURE



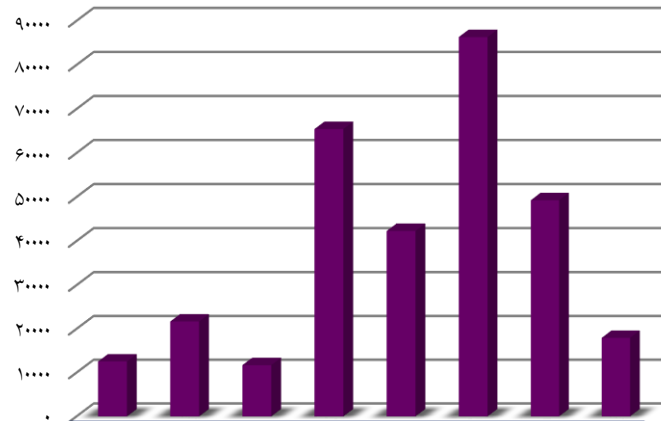
اتاق بازرگانی
صنایع، معادن و کشاورزی
اصفهان

سرمایه گذاری در استان



ECCIM.COM

سرمایه گذاری در واحدهای صنعتی صادره استان اصفهان
در سه ماهه سوم ۱۳۹۹ (میلیارد ریال)



سه ماهه اول ۱۳۹۸	سه ماهه دوم ۱۳۹۸	سه ماهه سوم ۱۳۹۸	سه ماهه چهارم ۱۳۹۸	سه ماهه اول ۱۳۹۹	سه ماهه دوم ۱۳۹۹	سه ماهه سوم ۱۳۹۹	سه ماهه چهارم ۱۳۹۹
۱۳۹۸	۱۳۹۸	۱۳۹۸	۱۳۹۸	۱۳۹۹	۱۳۹۹	۱۳۹۹	۱۳۹۹
۱۲۵۵۵	۲۱۶۹۹	۱۱۷۱۷	۶۵۴۴۴	۴۲۲۹۷	۸۶۳۳۷	۴۹۲۸۱	۱۷۹۶۱

سرمایه گذاری (میلیارد ریال)

جوازهای تأسیس واحدهای صنعتی صادره استان اصفهان در سه ماهه چهارم ۱۳۹۹ (تعداد/ده نفر)



سه ماهه اول ۱۳۹۹	سه ماهه دوم ۱۳۹۹	سه ماهه سوم ۱۳۹۹	سه ماهه چهارم ۱۳۹۹
۱۳۹۹	۱۳۹۹	۱۳۹۹	۱۳۹۹
۲۹۴	۲۱۷	۴۹۷	۲۶۲
۶۱۳	۴۰۸	۹۸۵	۱۵۸۸

تعداد فقره

تعداد اشتغال (ده نفر)

محدودیت‌های
کروناوی



ECCIM.COM

افزایش قیمت
زمین شرکت
های شهرک‌های
صنعتی

حساب‌های ملی



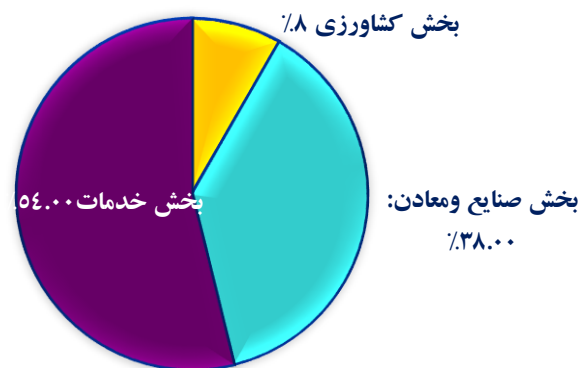
با توجه به سهم ۶۵/۵ درصدی بخش خدمات از ارزش افزوده و زیان ناشی از بیماری کرونا بر خدمات و گردشگری استان

تولید ناخالص داخلی استان اصفهان و کشور طی سال های ۱۳۹۷ و ۱۳۹۸

ردیف	سال ۱۳۹۷ (میلیارد ریال)		سال ۱۳۹۸ (میلیارد ریال)		درصد تغییرات (درصد)	
	به قیمت های جاری	به قیمت های ثابت سال ۱۳۹۰	به قیمت های جاری	به قیمت های ثابت سال ۱۳۹۰	با نفت	بدون نفت
کشور	۲۵,۷۱۰,۳۷۵	۷,۵۶۷,۲۸۶	۳۴,۱۶۰,۳۱۳	۷,۰۳۷,۹۷۲	-۷	-۰/۶
استان	۱,۴۱۸,۹۳۳	۳۹۷,۴۶۰	۱,۹۳۱,۹۲۶	۳۸۳,۳۱۸	-۳/۵۶	-۳/۶۵

سهم بخش های اقتصادی از ارزش افزوده

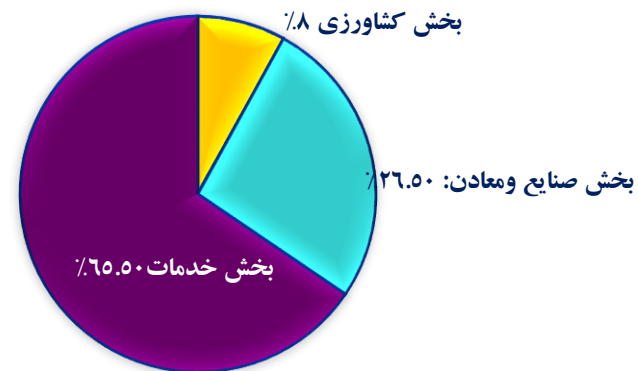
کشور ۱۳۹۸



بخش کشاورزی بخش صنایع و معادن بخش خدمات

سهم بخش های اقتصادی از ارزش افزوده

استان اصفهان در سال ۱۳۹۸



بخش کشاورزی بخش صنایع و معادن بخش خدمات

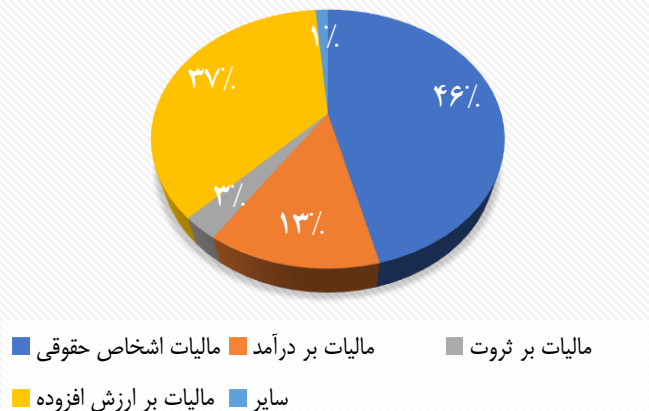


درآمدهای مالیاتی و بخش بانکی



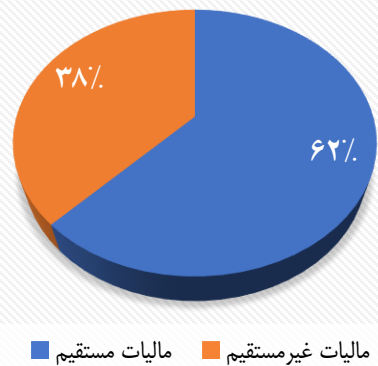


سهم مالیات استان اصفهان در سه ماهه چهارم سال ۱۳۹۹

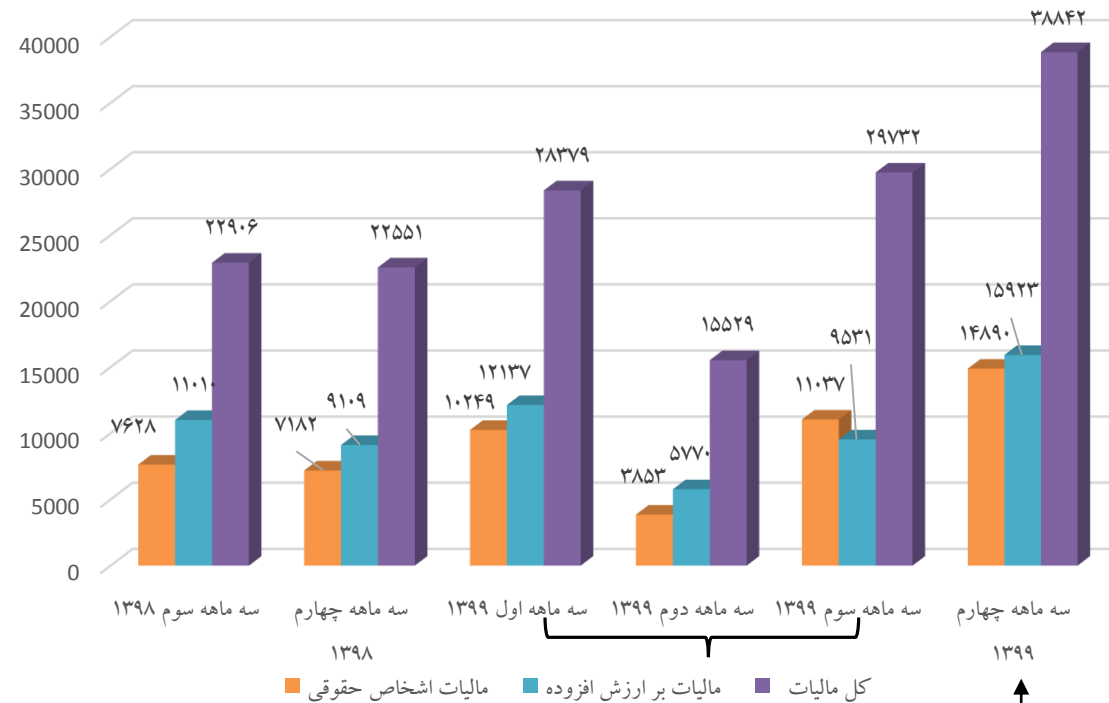


سهم مالیات مستقیم و غیر مستقیم استان اصفهان در سه ماهه

چهارم سال ۱۳۹۹



نماگرهای مالیاتی در زمستان ۱۳۹۹

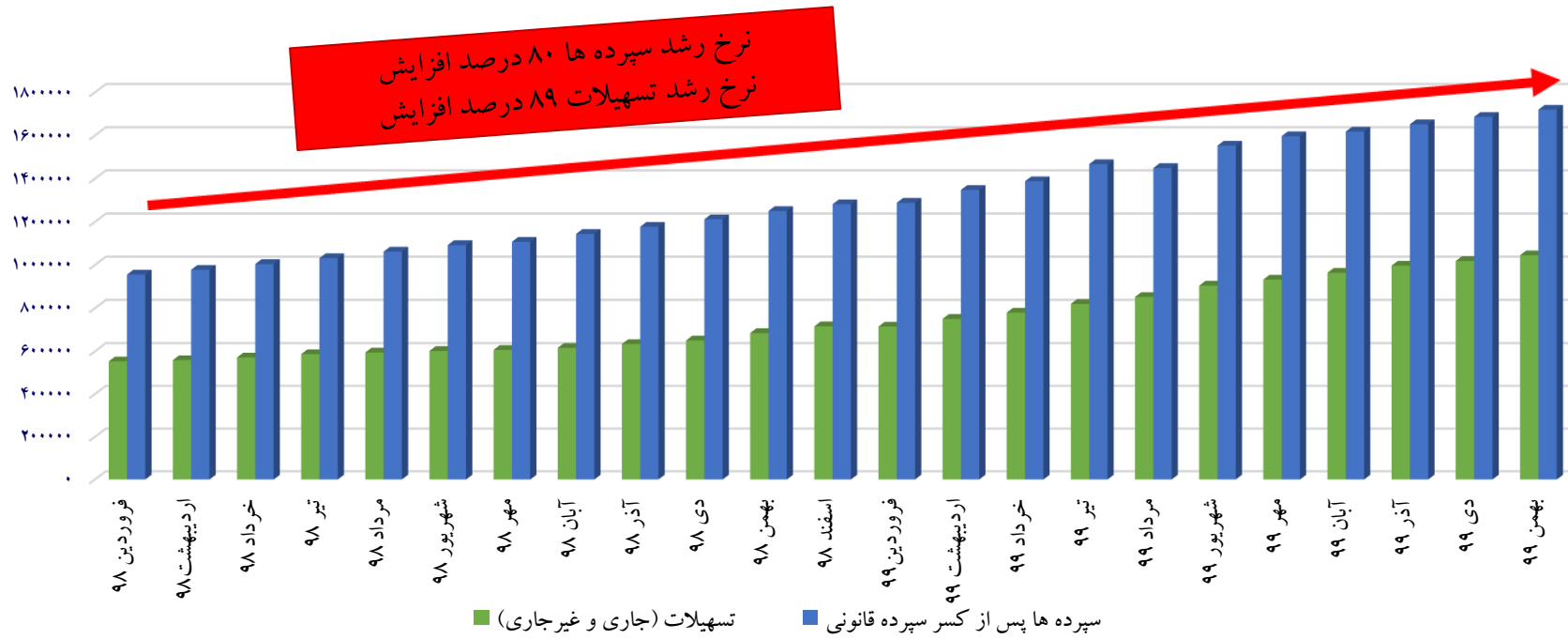


تعویق زمان پرداخت مالیات از بهار به تابستان به دلیل محدودیت کرونا و تمدید ارائه اظهار نامه مالیات بر ارزش افزوده

تمدید ارائه اظهار نامه مالیات بر ارزش افزوده



کل مانده تسهیلات و سپرده‌های ریالی و ارزی بانک‌ها و موسسات اعتباری استان اصفهان (میلیارد ریال)



منابع بیکار بانک‌ها در بهمن ۱۳۹۹ در استان

اصفهان ۶۷۴۲۵۷.۷ میلیارد ریال



ISFAHAN
CHAMBER OF COMMERCE
INDUSTRIES, MINES & AGRICULTURE



اتاق بازرگانی
صنایع، معادن و کشاورزی
اصفهان

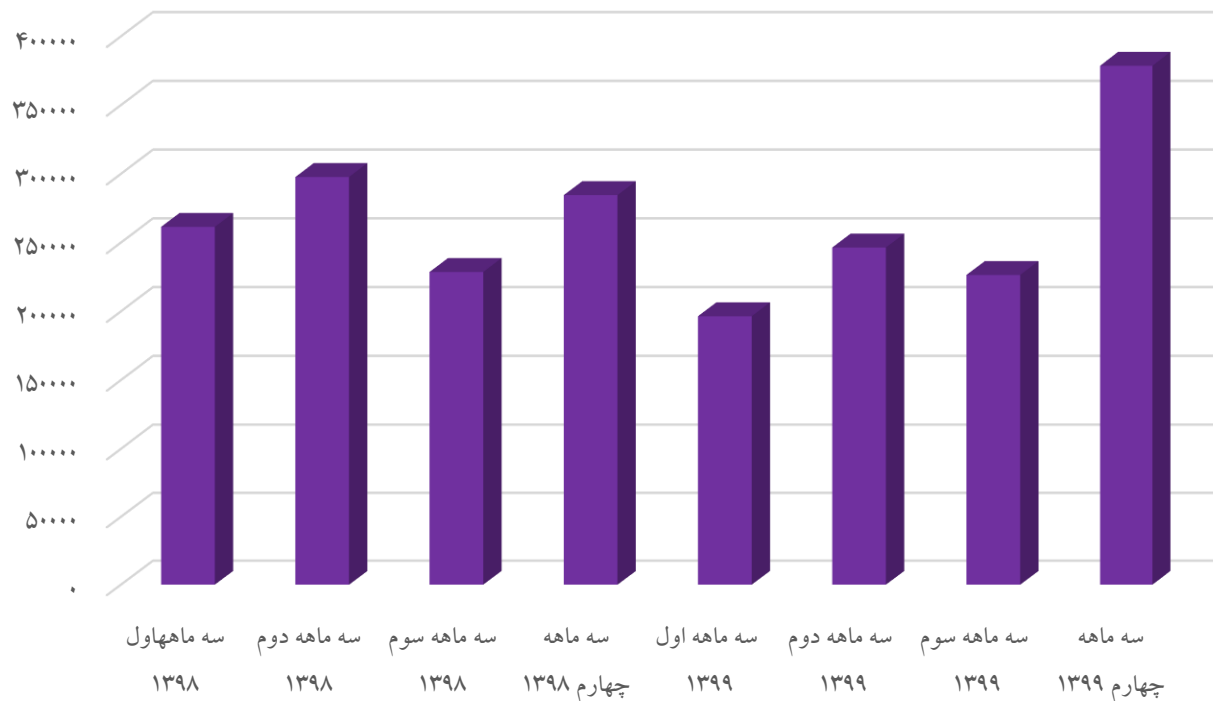
عملکرد بودجه استان اصفهان



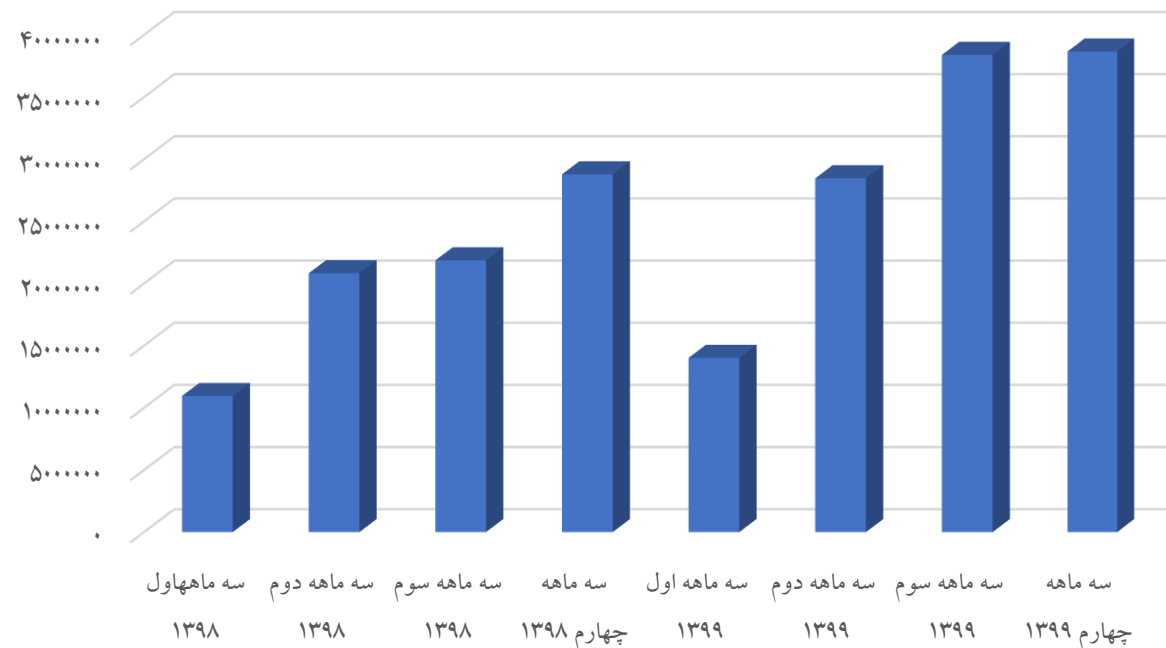
ECCIM.COM



درآمدهای اختصاصی (عملکرد) استان اصفهان در بودجه سال های ۱۳۹۸ و ۱۳۹۹



درآمدهای عمومی (عملکرد) استان اصفهان در بودجه سال های ۱۳۹۸ و ۱۳۹۹

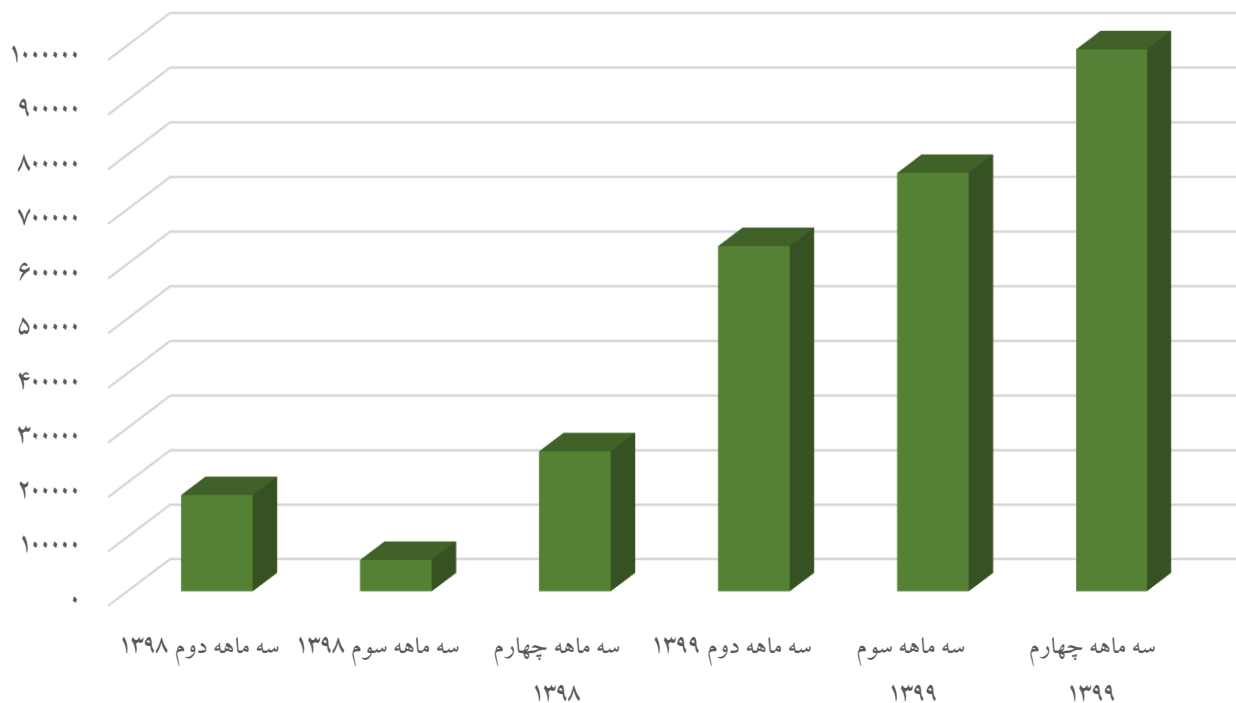


درآمدهای عمومی و اختصاصی در بودجه استان اصفهان

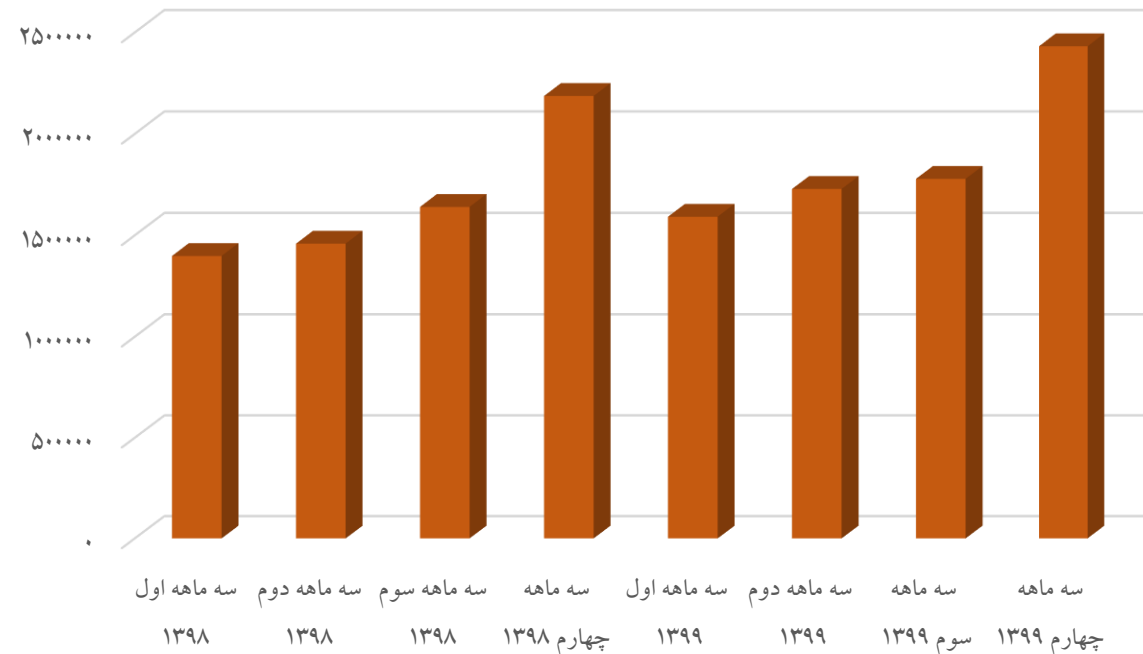




اعتبارات تملک دارایی سرمایه ای (عملکرد) استان اصفهان در بودجه سال های ۱۳۹۸ و ۱۳۹۹



اعتبارات هزینه ای (عملکرد) استان اصفهان در بودجه سال های ۱۳۹۸ و ۱۳۹۹



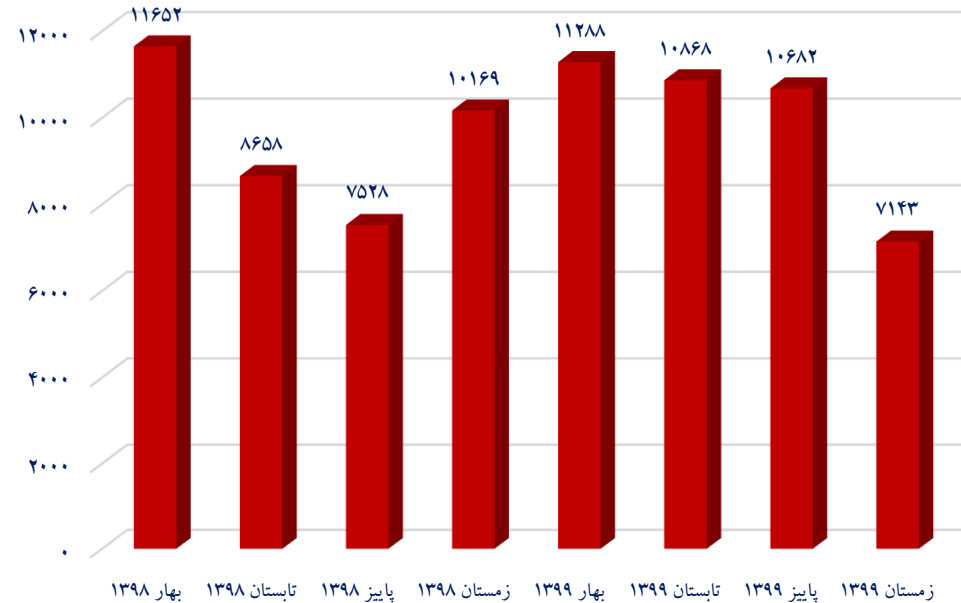
اعتبارات هزینه ای و تملک دارایی سرمایه ای در بودجه استان اصفهان



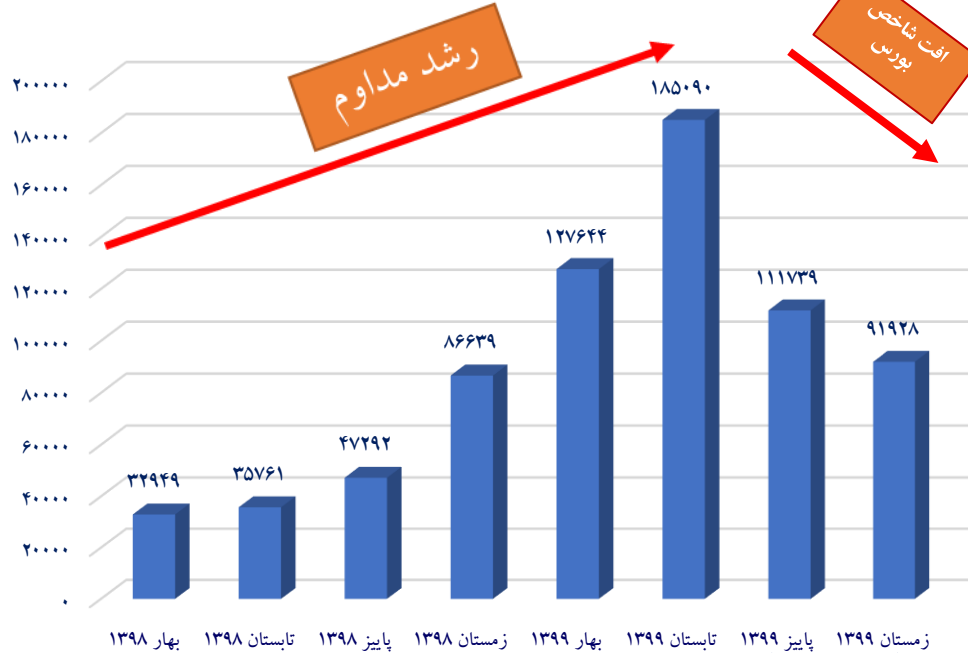
بازارهای مالی



تعداد سهام و حق تقدم معامله شده در بازار بورس اصفهان
(میلیارد ریال)



ارزش سهام و حق تقدم معامله شده در بازار بورس اصفهان
(میلیارد ریال)



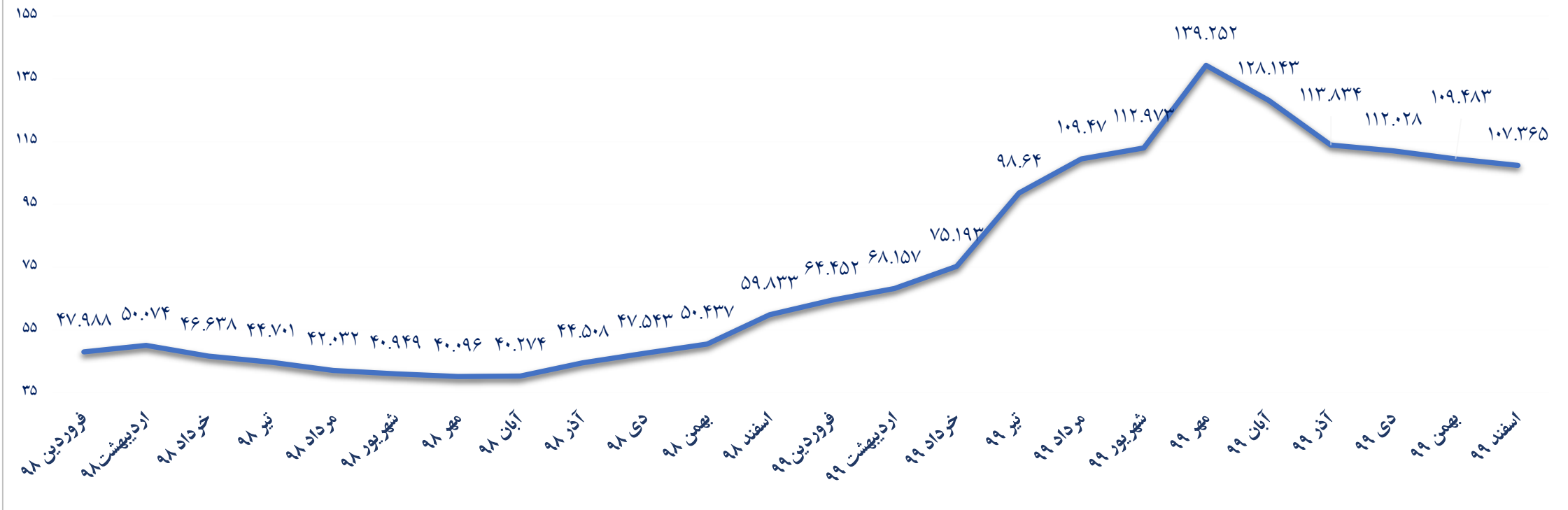
۱- شایعه افزایش نرخ سود بانکی
۲- کاهش اعتماد عمومی به بورس
۳- ناهماهنگی دولتی ها و حواشی دارا دوم
۴- کاهش اعتبارات کارگزاری ها
۵- جای خالی بازارگردانی ها

۱- تغییر دامنه نوسان و عدم تقارن آن
۲- خروج پول از بازار سرمایه و رکود معاملات

گره معاملاتی در اکثر نمادهای بورسی



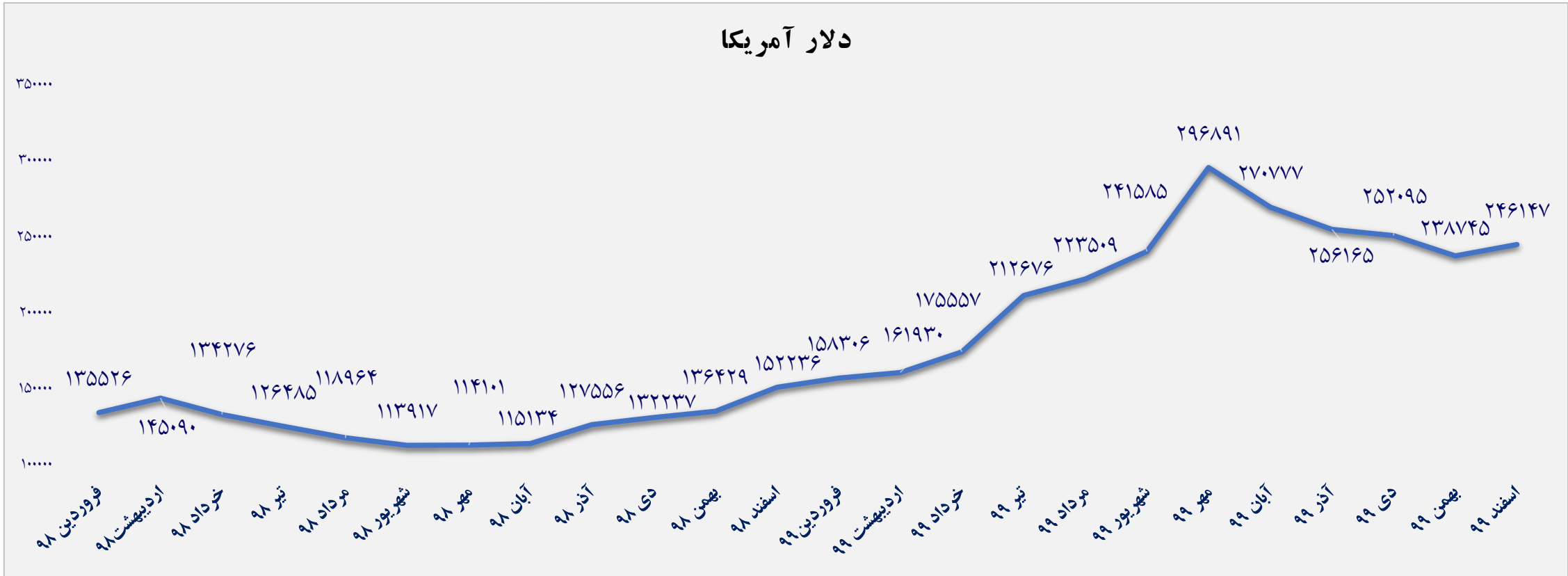
متوسط قیمت فروش سکه طرح جدید (میلیون ریال)



✓ کاهش قیمت دلار
 ✓ کاهش قیمت طلای جهانی
 ✓ آغاز واکسیناسیون در بسیاری از کشورها به شکل گسترده
 ✓ امیدواری به واکسیناسیون در ایران و به نتیجه رسیدن طرح های واکسن ایرانی
 ✓ کاهش انتظارات تورمی



دلار آمریکا



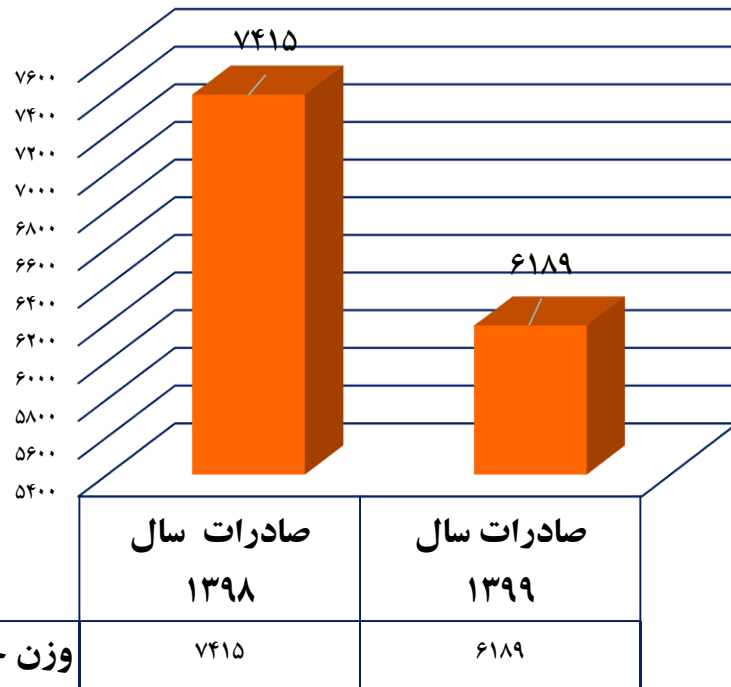
✓ امیدواری نسبت به کاهش تحریم های آمریکا همراه با نتایج انتخابات آمریکا
 ✓ آغاز مذاکرات ایران و ۱+۵
 ✓ ثبات نسبی بازار ارز



بازرگانی خارجی

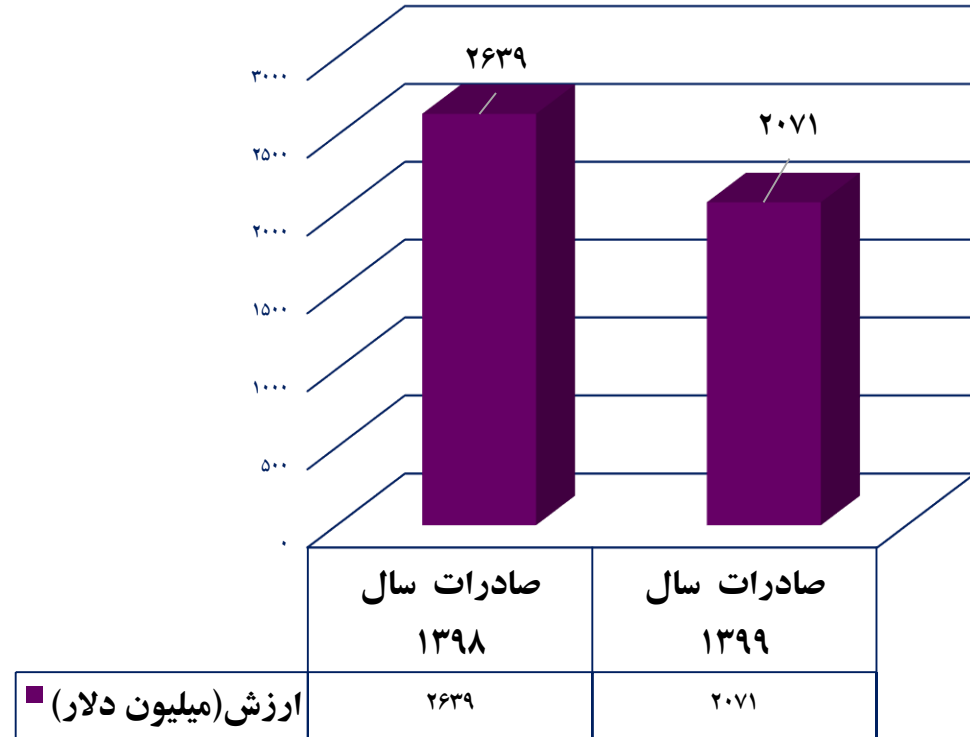


مقدار صادرات استان اصفهان (هزار تن)



-۱۶%

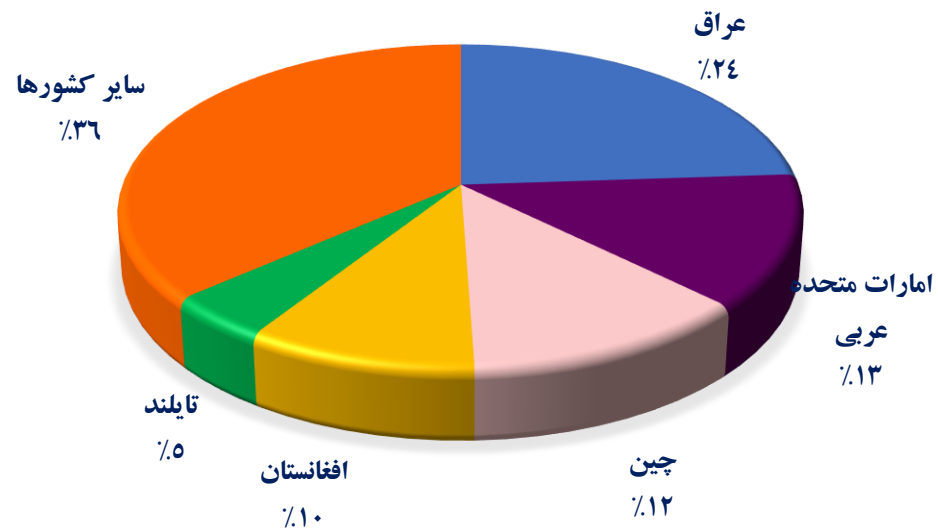
ارزش صادرات استان اصفهان (میلیون دلار)



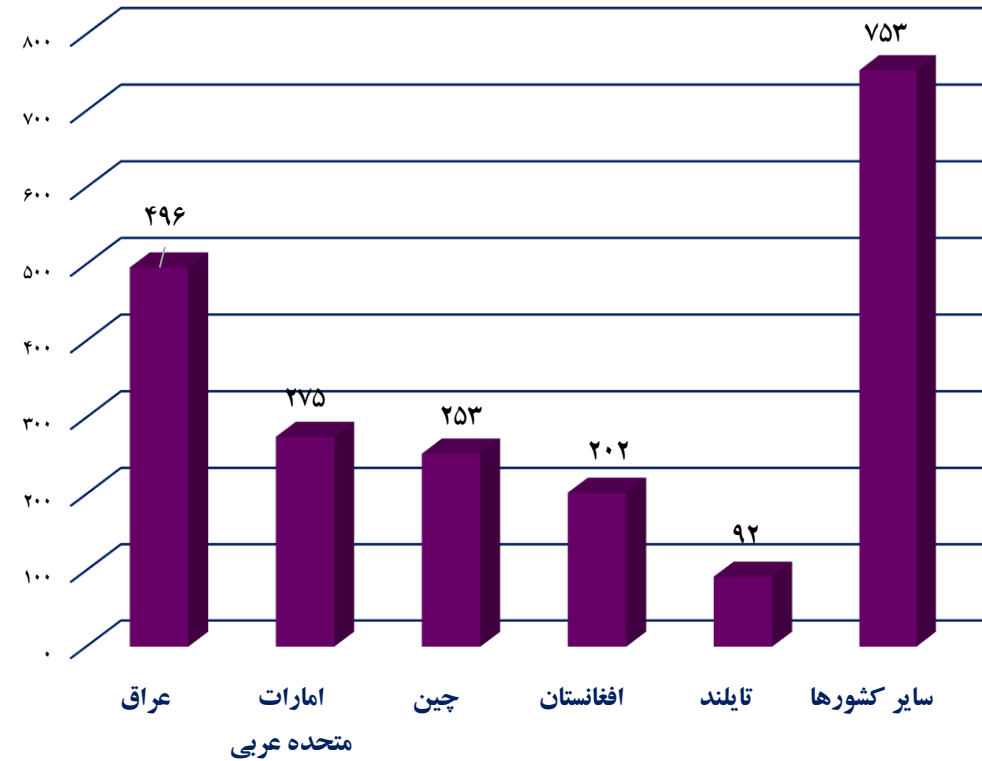
-۲۱%



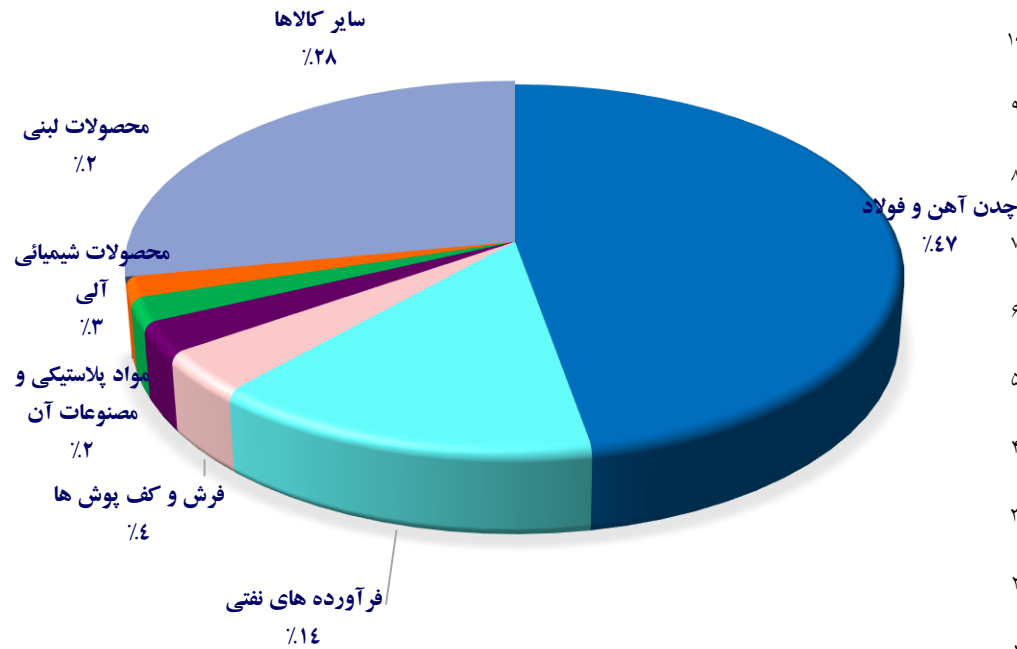
سهم کشورهای هدف صادرات استان اصفهان در سال ۱۳۹۹



ارزش صادرات استان اصفهان به کشورهای هدف سال ۱۳۹۹ (میلیون دلار)

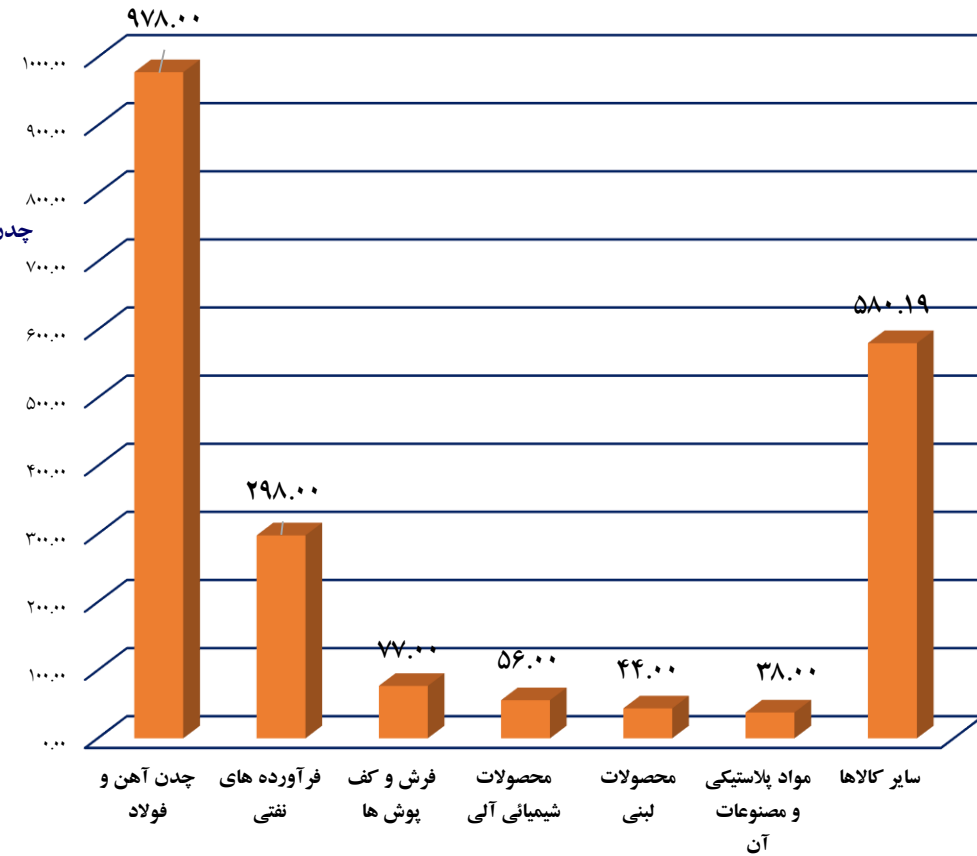


سهم محصولات عمده در صادرات استان اصفهان در سال ۱۳۹۹

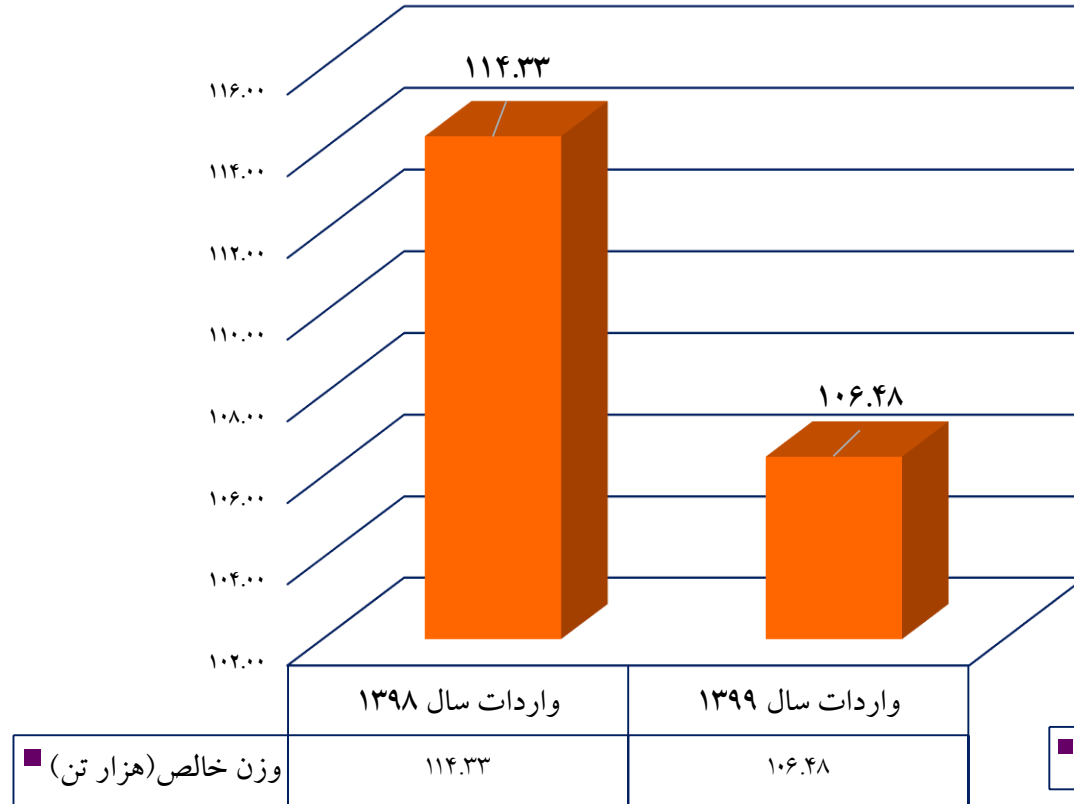


ارزش صادرات استان اصفهان در سال ۱۳۹۹ (میلیون دلار) به تفکیک محصولات

عمده

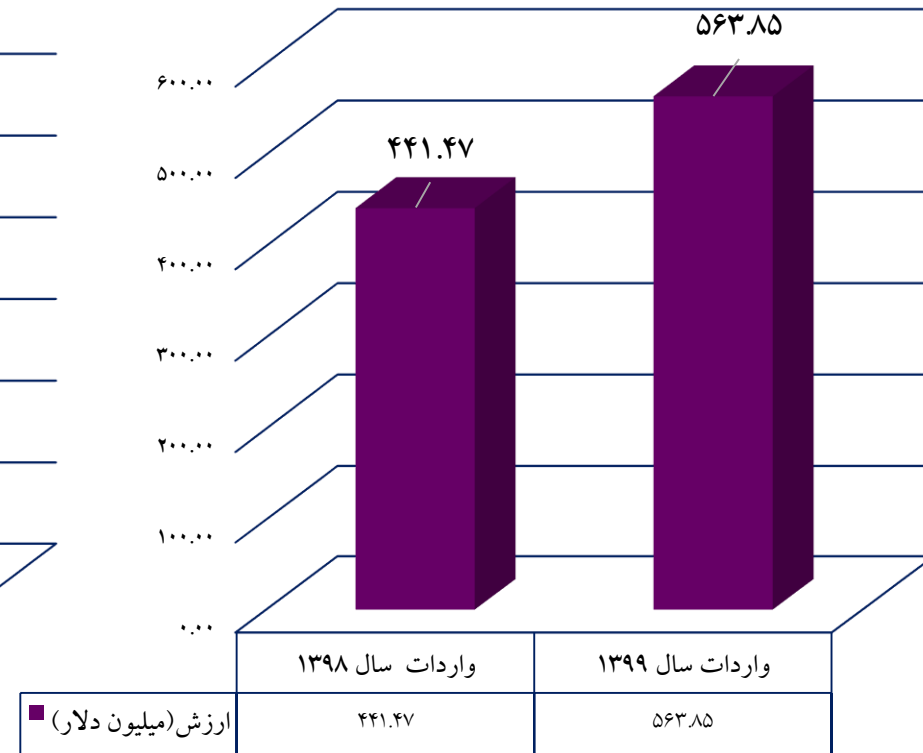


مقدار واردات استان اصفهان (هزار تن)



-۷٪

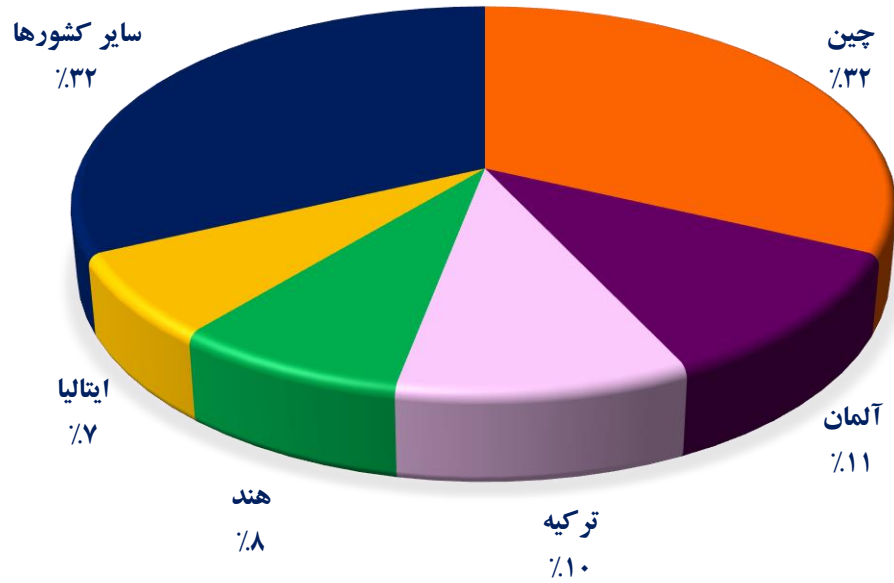
ارزش واردات استان اصفهان (میلیون دلار)



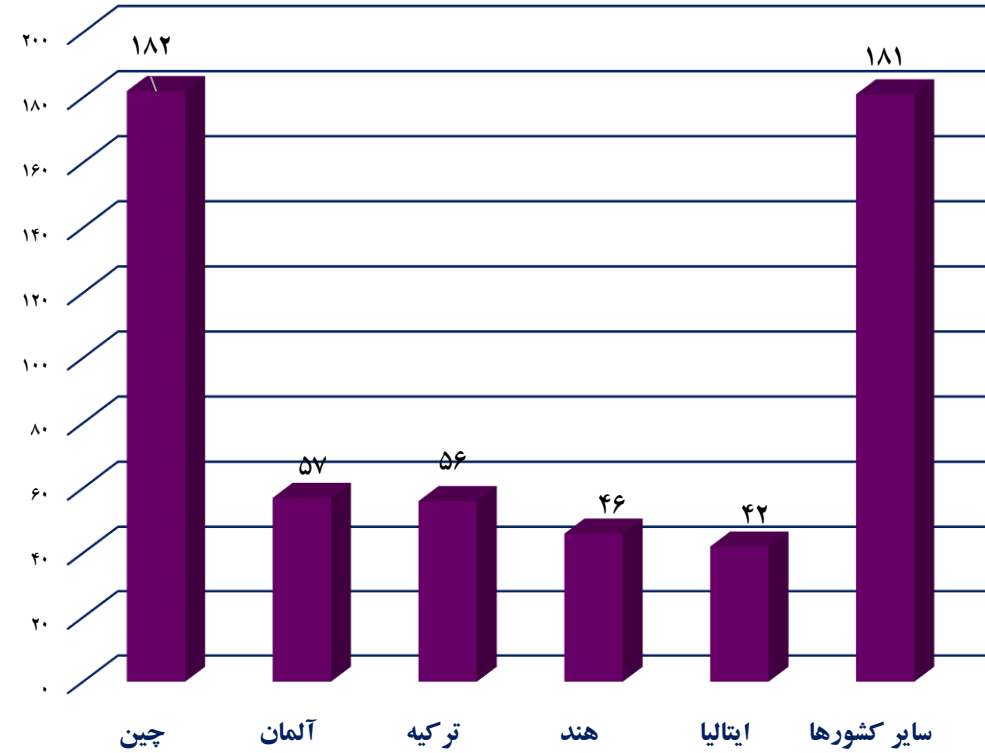
-۲۸٪



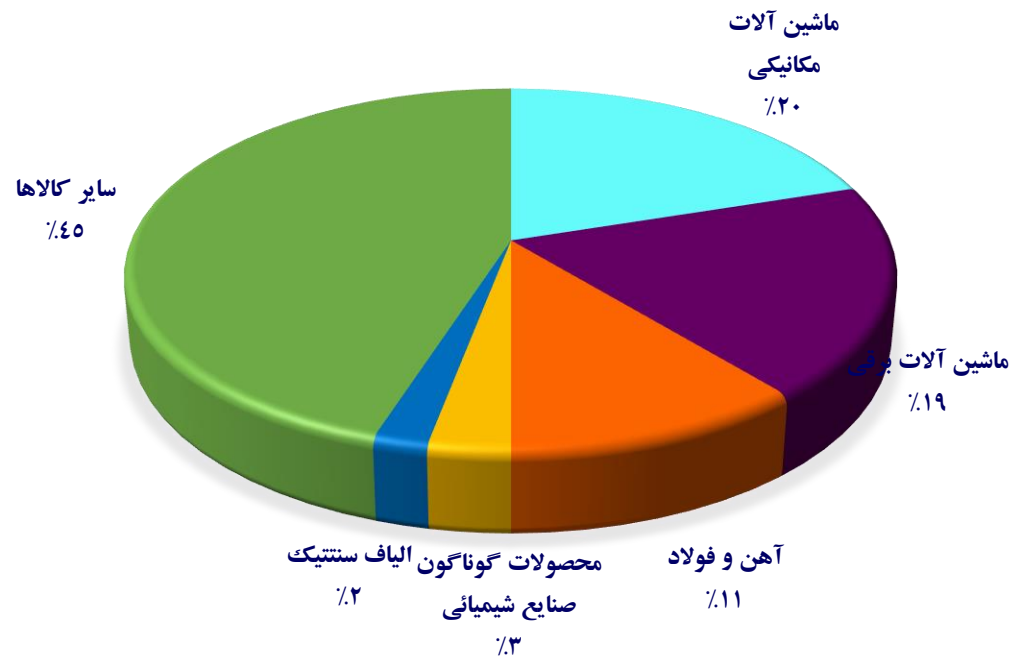
سهم کشورهای مبدا در واردات استان اصفهان در سال ۱۳۹۹



ارزش واردات استان اصفهان به کشورهای هدف در سال ۱۳۹۹ (میلیون دلار)



سهم محصولات عمده در واردات استان اصفهان در سال
۱۳۹۹



ارزش واردات استان اصفهان در سال ۱۳۹۹ (میلیون دلار) به تفکیک محصولات
عمده

